







Disponibilidade de Infraestruturas Aeroportuárias















4º Trimestre 2017

	LIS (pico)		LIS (fora de pico)		OPO		FAO		PDL		FNC	
PISTA	100%	●	100%	●	100%	●	99,97%	●	100%	●	100%	●
nível mínimo	99,50%		99,50%		99,50%		99,50%		99,50%		99,50%	
STANDS	100%	●	100%	●	100%	●	100%	●	100%	●	100%	●
nível mínimo	99,00%		99,00%		99,00%		99,00%		99,00%		99,00%	
SISTEMA DE TRATAMENTO DE BAGAGEM												
Partidas	100%	●	100%	●	100%	●	100%	●	100%	●	100%	●
nível mínimo	99,00%		99,00%		99,00%		99,00%		99,00%		99,00%	
Transferências	100%	●	100%	●	100%	●	na		na		na	
nível mínimo	99,00%		99,00%		99,00%							
Chegadas	100%	●	99,99%	●	100%	●	99,99%	●	100%	●	100%	●
nível mínimo	99,00%		99,00%		99,00%		99,00%		99,00%		99,00%	
HBS	99,99%	●	99,99%	●	99,99%	●	100%	●	100%	●	100%	●
nível mínimo	99,00%		99,00%		99,00%		99,00%		99,00%		99,00%	
SISTEMAS CRÍTICOS DE TI												
CUPSS		100%		●	100%	●	100%	●	100%	●	100%	●
nível mínimo		99,500%			99,500%		99,500%		99,500%		99,500%	
GO	100%	●	100%	●	100%	●	100%	●	100%	●	100%	●
nível mínimo	99,500%		99,500%		99,500%		99,500%		99,500%		99,500%	
FIDS	100%	●	100%	●	100%	●	100%	●	100%	●	100%	●
nível mínimo	99,500%		99,500%		99,500%		99,500%		99,500%		99,500%	
PONTES TELESCÓPICAS	99,94%	●	99,92%	●	100%	●	99,99%	●	na		na	
nível mínimo	96,00%		96,00%		99,00%		98,00%					
RECOLHA DE BAGAGEM												
Primeira bagagem												
% bagagens entregue em x minutos	90,11%	●	91,92%	●	93,26%	●	88,02%	●	94,81%	●	96,30%	●
nível mínimo	90,00% - 30'		90,00% - 30'		90,00% - 20'		90,00% - 20'		90,00% - 20'		90,00% - 20'	
Última bagagem												
% bagagens entregue em x minutos	91,71%	●	92,28%	●	95,18%	●	95,63%	●	95,54%	●	95,97%	●
nível mínimo	90,00% - 20'		90,00% - 20'		90,00% - 20'		90,00% - 20'		90,00% - 20'		90,00% - 20'	

CONTROLO DE SEGURANÇA RX

% passageiros processados em x minutos	93,55%		85,42%		92,78%		95,69%		100%		93,11%	
nível mínimo	90,00% - 15'		90,00% - 10'		90,00% - 10'		90,00% - 15'		90,00% - 10'		90,00% - 10'	



EQUIPAMENTO DE APOIO À MOBILIDADE

Escadas rolantes	99,03%		99,18%		100%		100%		na	100%	
nível mínimo	96,00%		96,00%		99,00%		99,00%			98,00%	
Tapetes rolantes	99,58%		99,61%		100%		100%		na	na	
nível mínimo	98,00%		98,00%		99,00%		99,00%				
Elevadores	99,74%		99,77%		100%		99,95%		na	100%	
nível mínimo	96,00%		96,00%		99,00%		99,00%			98,00%	

Nota_

Os níveis mínimos de serviço constituem o valor constante no acordo celebrado com os clientes para 2014 abaixo do qual se verifica uma situação de incumprimentos da performance mínima acordada.

Legenda_

-  resultado cumpre com nível mínimo de serviço acordado
-  resultado não cumpre com nível mínimo de serviço acordado

HBS	Hold Baggage System
CUPPS	Common Use Passenger Processing System
GO	Gestão Operacional (sistema centralizado)
FIDS	Flight Information Display System