






Disponibilidade de Infraestruturas Aeroportuárias















2º Trimestre 2019

	LIS (pico)		LIS (fora de pico)		OPO		FAO		PDL		FNC	
PISTA	100%	●	100%	●	100%	●	100%	●	100%	●	100%	●
nível mínimo	99,50%		99,50%		99,50%		99,50%		99,50%		99,50%	
STANDS	99,70%	●	99,71%	●	100%	●	100%	●	100%	●	100%	●
nível mínimo	99,00%		99,00%		99,00%		99,00%		99,00%		99,00%	
SISTEMA DE TRATAMENTO DE BAGAGEM												
Partidas	100%	●	99,96%	●	100%	●	100%	●	100%	●	100%	●
nível mínimo	99,00%		99,00%		99,00%		99,00%		99,00%		99,00%	
Transferências	100%	●	100%	●	100%	●	na		na		na	
nível mínimo	99,00%		99,00%		99,00%							
Chegadas	100%	●	99,99%	●	100%	●	100%	●	100%	●	100%	●
nível mínimo	99,00%		99,00%		99,00%		99,00%		99,00%		99,00%	
HBS	99,99%	●	99,99%	●	100%	●	100%	●	100%	●	100%	●
nível mínimo	99,00%		99,00%		99,00%		99,00%		99,00%		99,00%	
SISTEMAS CRÍTICOS DE TI												
CUPSS	100%	●	100%	●	100%	●	100%	●	100%	●	100%	●
nível mínimo	99,500%		99,500%		99,500%		99,500%		99,500%		99,500%	
GO	100%	●	100%	●	100%	●	100%	●	100%	●	100%	●
nível mínimo	99,500%		99,500%		99,500%		99,500%		99,500%		99,500%	
FIDS	100%	●	100%	●	100%	●	100%	●	100%	●	100%	●
nível mínimo	99,500%		99,500%		99,500%		99,500%		99,500%		99,500%	
PONTES TELESCÓPICAS	99,76%	●	99,81%	●	100%	●	99,99%	●	na		na	
nível mínimo	96,00%		96,00%		99,00%		98,00%					
RECOLHA DE BAGAGEM												
Primeira bagagem												
% bagagens entregue em x minutos	96,32%	●	95,28%	●	86,49%	●	94,23%	●	96,25%	●	94,28%	●
nível mínimo	90,00% - 30'		90,00% - 30'		90,00% - 20'		90,00% - 20'		90,00% - 20'		90,00% - 20'	
Última bagagem												
% bagagens entregue em x minutos	88,76%	●	88,63%	●	97,45%	●	95,85%	●	95,51%	●	97,87%	●
nível mínimo	90,00% - 20'		90,00% - 20'		90,00% - 20'		90,00% - 20'		90,00% - 20'		90,00% - 20'	

CONTROLO DE SEGURANÇA RX

% passageiros processados em x minutos	99,52%		97,90%		94,33%		97,42%		100%		96,09%	
nível mínimo	90,00% - 15'		90,00% - 10'		90,00% - 10'		90,00% - 15'		90,00% - 10'		90,00% - 10'	



EQUIPAMENTO DE APOIO À MOBILIDADE

Escadas rolantes	97,90%		98,07%		99,99%		99,98%		na	100%	
nível mínimo	96,00%		96,00%		99,00%		99,00%			98,00%	
Tapetes rolantes	99,76%		99,88%		100%		100%		na	na	
nível mínimo	98,00%		98,00%		99,00%		99,00%				
Elevadores	99,29%		99,34%		99,99%		99,98%		na	100%	
nível mínimo	96,00%		96,00%		99,00%		99,00%			98,00%	

Nota_

Os níveis mínimos de serviço constituem o valor constante no acordo celebrado com os clientes para 2014 abaixo do qual se verifica uma situação de incumprimentos da performance mínima acordada.

Legenda_

-  resultado cumpre com nível mínimo de serviço acordado
-  resultado não cumpre com nível mínimo de serviço acordado

- HBS Hold Baggage System
- CUPPS Common Use Passenger Processing System
- GO Gestão Operacional (sistema centralizado)
- FIDS Flight Information Display System