







## Disponibilidade de Infraestruturas Aeroportuárias















4º Trimestre 2018

	LIS (pico)		LIS (fora de pico)		OPO		FAO		PDL		FNC	
<b>PISTA</b>	100%	●	100%	●	100%	●	100%	●	100%	●	100%	●
nível mínimo	99,50%		99,50%		99,50%		99,50%		99,50%		99,50%	
<b>STANDS</b>	100%	●	100%	●	100%	●	100%	●	100%	●	100%	●
nível mínimo	99,00%		99,00%		99,00%		99,00%		99,00%		99,00%	
<b>SISTEMA DE TRATAMENTO DE BAGAGEM</b>												
<b>Partidas</b>	100%	●	100%	●	100%	●	100%	●	100%	●	100%	●
nível mínimo	99,00%		99,00%		99,00%		99,00%		99,00%		99,00%	
<b>Transferências</b>	100%	●	100%	●	100%	●	na		na		na	
nível mínimo	99,00%		99,00%		99,00%							
<b>Chegadas</b>	100%	●	99,99%	●	100%	●	100%	●	100%	●	100%	●
nível mínimo	99,00%		99,00%		99,00%		99,00%		99,00%		99,00%	
<b>HBS</b>	99,99%	●	99,99%	●	100%	●	100%	●	100%	●	100%	●
nível mínimo	99,00%		99,00%		99,00%		99,00%		99,00%		99,00%	
<b>SISTEMAS CRÍTICOS DE TI</b>												
<b>CUPSS</b>	100%	●	100%	●	100%	●	100%	●	100%	●	100%	●
nível mínimo	99,500%		99,500%		99,500%		99,500%		99,500%		99,500%	
<b>GO</b>	100%	●	99,99%	●	100%	●	100%	●	100%	●	100%	●
nível mínimo	99,500%		99,500%		99,500%		99,500%		99,500%		99,500%	
<b>FIDS</b>	100%	●	99,91%	●	100%	●	100%	●	100%	●	100%	●
nível mínimo	99,500%		99,500%		99,500%		99,500%		99,500%		99,500%	
<b>PONTES TELESCÓPICAS</b>	99,93%	●	99,96%	●	100%	●	99,96%	●	na		na	
nível mínimo	96,00%		96,00%		99,00%		98,00%					
<b>RECOLHA DE BAGAGEM</b>												
<b>Primeira bagagem</b>												
% bagagens entregue em x minutos	93,43%	●	94,53%	●	92,21%	●	82,89%	●	93,37%	●	94,57%	●
nível mínimo	90,00% - 30'		90,00% - 30'		90,00% - 20'		90,00% - 20'		90,00% - 20'		90,00% - 20'	
<b>Última bagagem</b>												
% bagagens entregue em x minutos	89,18%	●	89,72%	●	93,66%	●	95,67%	●	92,05%	●	95,12%	●
nível mínimo	90,00% - 20'		90,00% - 20'		90,00% - 20'		90,00% - 20'		90,00% - 20'		90,00% - 20'	

### CONTROLO DE SEGURANÇA RX

% passageiros processados em x minutos	96,22%		89,37%		91,03%		97,60%		100%		95,85%	
nível mínimo	90,00% - 15'		90,00% - 10'		90,00% - 10'		90,00% - 15'		90,00% - 10'		90,00% - 10'	



### EQUIPAMENTO DE APOIO À MOBILIDADE

Escadas rolantes	99,61%		99,66%		100%		99,88%		na	100%	
nível mínimo	96,00%		96,00%		99,00%		99,00%			98,00%	
Tapetes rolantes	99,72%		99,87%		100%		100%		na	na	
nível mínimo	98,00%		98,00%		99,00%		99,00%				
Elevadores	99,70%		99,76%		99,99%		99,89%		na	100%	
nível mínimo	96,00%		96,00%		99,00%		99,00%			98,00%	

#### Nota\_

Os níveis mínimos de serviço constituem o valor constante no acordo celebrado com os clientes para 2014 abaixo do qual se verifica uma situação de incumprimentos da performance mínima acordada.

#### Legenda\_

-  resultado cumpre com nível mínimo de serviço acordado
-  resultado não cumpre com nível mínimo de serviço acordado

- HBS Hold Baggage System
- CUPPS Common Use Passenger Processing System
- GO Gestão Operacional (sistema centralizado)
- FIDS Flight Information Display System